

参加方法

- ☑ インターネットに接続できる環境が必要になります (Wi-Fiまたは有線LAN)
- ☑ パソコン、モバイルの内蔵マイクでコミュニケーションが可能となります
- ☑ 専用のマイクスピーカーやヘッドセット等の使用で 音声によりクリアになります


講演会のご視聴にあたって

ご視聴をご希望の場合は、担当者までお問い合わせいただくか、もしくは案内状に記載のURL/二次元コードから視聴のご登録手続きをお進めいただきますようお願いいたします

1. 登録

※ご参加には**事前の登録**が必要になるため、お手数ですが以下の手続きをお済ませください

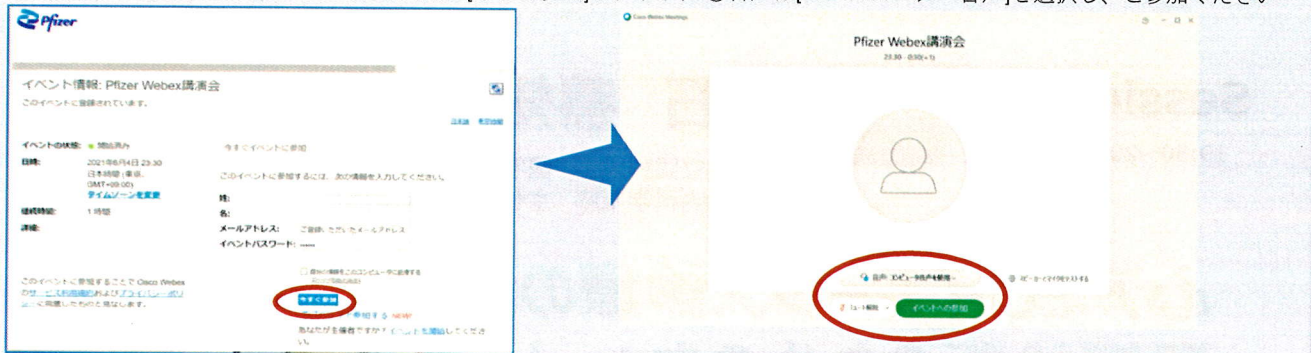
- ①案内状に記載の二次元コードを読み取っていただくか、担当者からメールでお送りした講演会アドレスをクリック
- ②[登録]ボタンをクリックし、必要事項を入力、個人情報の取り扱いについて内容をご確認の上、[送信]をクリック



2. 参加 (当日)

※ご参加にあたっては、必ず先に機器/機材を接続した状態でWebexに接続してください


- ①メールに記載された講演会アドレスをクリック
- ②姓名、登録メールアドレス、パスワードを入力し[今すぐ参加]をクリック
- ③音声は[コンピューター音声]を選択し、ご参加ください



3. チャットによる質問 (当日)

※質疑応答の形式は講演会によって異なります

- ①画面下にある[チャット]をクリックすると参加者リスト下方に右図が表示されます。
- ②[返信先]で“すべてのパネリスト”を選択し、すぐ下にメッセージをご入力ください。



ご記載いただいた個人情報は下記目的のために使用いたします

- ・本講演会の管理運営、参加確認ならびに弊社情報提供の向上
- ・今後、弊社が主催/共催する講演会、セミナーなどに関するご案内、参加依頼、結果集計報告、業務監査対応

なお、当社の個人情報保護における方針はプライバシーポリシーをご参照ください。
<http://www.pfizer.co.jp/pfizer/privacy/index.html>